

## Información en formato de bolsillo

Toda la gestión de su flota de vehículos en el bolsillo de su chaqueta. ITmobile le ofrece una inteligente aplicación PDA que también le proporciona toda la información necesaria cuando está fuera de la oficina o de viaje. Siempre sabrá donde se encuentran sus vehículos y empleados y qué cliente están atendiendo.



***¡Solicite una demostración de Fieldlog! Contacte con el equipo de ITmobile para una presentación a medida***

## ITmobile; hechos sobre ruedas

### ITmobile Spain, S.L.

Calle Balmes 76 - 1º 2ª


08007 BARCELONA

t (+34) 93 144 41 00

f (+34) 93 144 40 01

w [www.itmobile.com](http://www.itmobile.com)

e [info@itmobile.com](mailto:info@itmobile.com)




# Fieldlog

Información precisa al instante  
Control absoluto



Soluciones TIC móviles



# Con Fieldlog dispone de información precisa al instante

Cada salida, cada parada, cada trayecto de sus vehículos. Cada empleado en ruta o en el emplazamiento del cliente. Para una eficiente gestión de sus procesos empresariales, requiere información clara, inequívoca y fácil de procesar. Con Fieldlog dispondrá de una imprescindible herramienta de gestión de flotas, desarrollada para reducir costes, incrementar la rentabilidad y optimizar la productividad de sus recursos empresariales.

## Una solución avanzada, para un problema antiguo


En toda organización con personas y vehículos en movimiento, surge la misma cuestión; ¿dónde se encuentran y a qué cliente o proyecto se dedican? Fieldlog de ITmobile le da la respuesta a estas cuestiones con todo detalle. Es un sistema flexible y modular que registra y memoriza datos esenciales de cada empleado y vehículo; posición actual, distancias recorridas, trayectos,

velocidad, tiempos de paradas, etc. De esta manera siempre dispone de datos del trayecto, independientemente de la cobertura de GPS y/o GPRS. ITmobile garantiza datos fiables y concluyentes, y con Fieldlog dispone siempre de información objetiva sobre la situación de sus vehículos, pudiendo determinar la duración de un viaje y las horas de trabajo registradas por vehículo o empleado. El uso de sensores o un teclado permite además

el registro de otros recursos, como por ejemplo una grúa, una plataforma de carga o las luces giratorias. Fieldlog le proporciona informes detallados sobre el tiempo realmente empleado en cada desplazamiento, para así poder efectuar los cálculos que sean precisos al instante o posteriormente. Nuestras soluciones son modulares, permitiendo la inclusión del servicio Fielddesk, para la completa automatización de sus procesos empresariales.

*“El registro claro de todos los trayectos y paradas nos ha ayudado en optimizar el empleo de los recursos de la empresa”*

## Fieldlog facilita información exacta al instante y muchas posibilidades de análisis



Empleado	Fecha	A	Inicio	Fin
00000	08/01	09:13		
00000	08/01	12:45	12:45	
00000	08/01	13:04	13:04	
00000	08/01	13:48	13:48	
00000	08/01	13:52	13:52	
00000	08/01	13:52	13:52	

### Información sobre visitas a clientes y duración del viaje

Información detallada por empleado sobre la duración de viajes y las horas trabajadas. Esto no sólo facilita el control de las gestiones diarias, sino que lo hace más eficiente y completo.

Vehículo	Fecha	Inicio	Fin	Kilómetros
00000	08/01	09:13	12:45	120
00000	08/01	13:04	13:48	80
00000	08/01	13:52	13:52	0

### Relación detallada de kilómetros de empresa y particulares

Un documento fiable de los kilómetros realizados por motivos de trabajo, así como de los realizados fuera de la jornada laboral o a título personal, respetando siempre posibles cuestiones de privacidad.

Empleado	Fecha	Inicio	Fin	Duración
00000	08/01	09:13	12:45	3h 32m
00000	08/01	13:04	13:48	44m
00000	08/01	13:52	13:52	0m

### Duración de visitas o servicios

Si necesita saber el tiempo destinado a un servicio o la frecuencia con la que se visita un cliente, un sólo click le resume toda la información, clasificada por empleado, cliente, proyecto y si lo desea indicando el coste correspondiente.



## Gestión integral del personal externo con ITmobile

### Fieldlog

- Tiempo de conducción y paradas
- Duración de visitas
- Distinción de uso profesional y privado
- Información de destinos
- Información de la posición en tiempo real
- Transmisión de datos automática y gratuita
- Acceso a través de internet o instalación local
- Correcta identificación de infracciones
- Registro de kilómetros concluyente y fiable
- Opcional: identificación obligatoria de conductor
- Opcional: registro de acompañantes de conductor
- Integración con Fielddesk para administración de pedidos

### Fielddesk

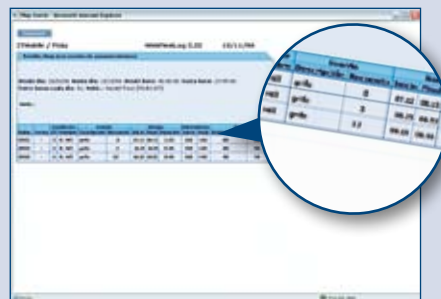
- Aplicación de gestión sin papel
- Aceptación de pedidos en la oficina
- Planificación gráfica en la oficina
- Comunicación de datos con personal externo
- Pedidos en terminal portátil
- Ejecución de pedidos
- Resumen de tareas completadas
- Transmisión digital de datos
- Datos al instante para la emisión de facturas
- Eliminación de hojas de trabajo manuscritas
- Integración con Fieldlog para registro de viajes y kilómetros

**La instalación en más de 45.000 vehículos, ratifica que ITmobile ofrece una solución óptima para sectores como:**

- Construcción
- Contratistas
- Servicios técnicos y de mantenimiento
- Cuerpos de bomberos
- Cuerpos de policía
- Servicios de urgencias médicas
- Transporte de mercancías
- Transporte discrecional o público de personas
- Administración pública
- Empresas de instalación
- Servicios industriales
- Servicios de mensajería
- Servicios de vigilancia y seguridad

Los sistemas de ITmobile son modulares y diseñados para integrarse mutuamente, una herramienta de gestión ideal

- PLANIFICACIÓN
- REALIZACIÓN
- REGISTRO
- CONTROL



### Visión global e información directa

¿Dónde se encuentran y a qué se dedican? Con la aplicación del mapa "on line" puede localizar a sus empleados y dirigirlos a otro lugar en cualquier momento. El mapa es "inteligente" y proporciona información adicional como, por ejemplo, salidas y paradas fuera del horario establecido.

### Forma de uso del vehículo

El estilo de conducción no sólo incide en el consumo de combustible, sino también en los costes de mantenimiento y la siniestralidad. Fieldlog ofrece detalles y el análisis de datos como, la velocidad, aceleración, deceleración, tiempo en ralentí, permitiendo comparaciones y una reducción de costes significativa.

### Sensores

El uso de sensores remotos (opcionales) nos permite visualizar de manera inequívoca el uso de determinados sistemas del vehículo, como por ejemplo el tiempo de uso de las luces de prioridad, de la sirena, de los dispositivos de limpieza, con detalle de la hora y el lugar de la puesta en marcha y parada.